

警

防



警防技術練成会（第3回）

経験豊富な消防職員から知識・技術の伝承を行い、円滑な世代交代を行うとともに、技術の向上を目的とし練成会を実施しました。

中国電力(株)合同鉄塔救出訓練

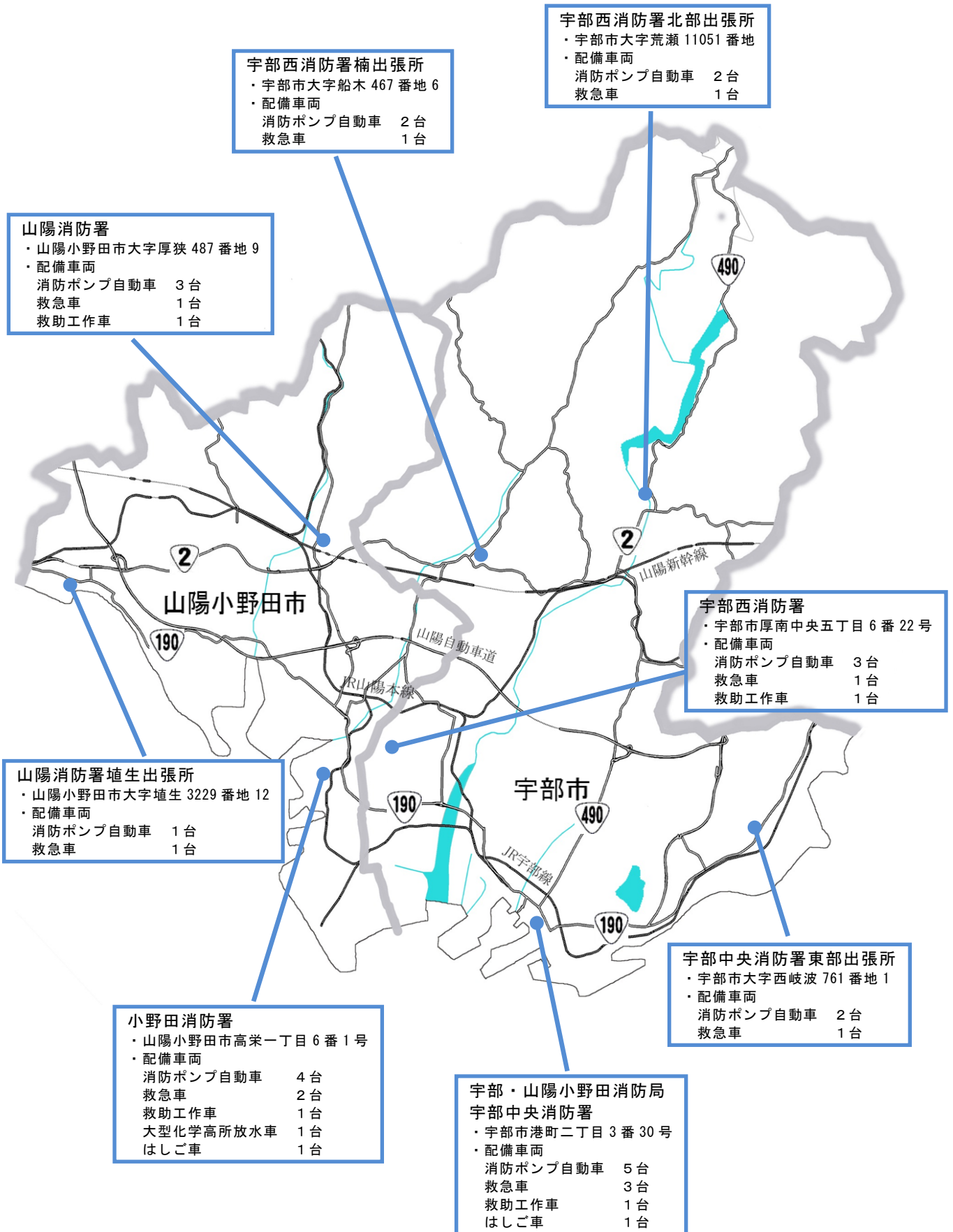
鉄塔上の特殊な環境下における救助活動を円滑に行うことや緊急時における相互の協力体制の確立を図ることを目的として、中国電力株式会社と合同で訓練を実施しました。



緊急消防援助隊

		登録隊数	
		山口県全体	宇部・山陽小野田消防局
山口県大隊	統合機動部隊指揮隊	1	
	県大隊指揮隊	2	
	消火小隊	27	5
	救助小隊	7	2
	救急小隊	19	2
	後方支援小隊	11	1
	航空小隊	1	
	特殊災害小隊	2	
	特殊装備小隊	6	
	合計	76	10

1 消防配置図



2 消防車両

所属	車両名称	種別	車 両 メーカー	購入年月	ポンプ級別等
消防局	本部 1	人 員 輸 送 車	ト ヨ タ	H25 年 3 月	
	本部 2	支 援 車	マ ツ ダ	H20 年 2 月	
	本部 3	支 援 車	ト ヨ タ	H28 年 12 月	
	本部 4	支 援 車	日 産	H14 年 3 月	
	本部 5	連 絡 車	ス ズ キ	H27 年 7 月	
	本部 6	連 絡 車	ス ズ キ	H27 年 8 月	
	本部 7	支 援 車	ト ヨ タ	H17 年 2 月	
	本部 9	支 援 車	マ ツ ダ	H14 年 3 月	
宇部中央消防署	中央指揮 1	指 揮 車	い す ゞ	H13 年 3 月	
	中央はしご 1	はしご付消防自動車	日 野	H22 年 11 月	
	中央タンク 1	水槽付消防ポンプ自動車	日 野	H26 年 12 月	A-2
	中央ポンプ 1	消 防 ポ ン プ 自 動 車	日 野	H20 年 12 月	A-2
	中央ポンプ 2	消 防 ポ ン プ 自 動 車	い す ゞ	H9 年 2 月	A-2
	中央資材 1	資 機 材 搬 送 車	三 菱	H12 年 2 月	
	中央資材 2	資 機 材 搬 送 車	三 菱	H12 年 2 月	2.2t クレーン付
	中央大化 1	大型化学消防ポンプ自動車	日 野	H10 年 12 月	A-1
	中央化学 1	化学消防ポンプ自動車	日 野	H24 年 3 月	A-2
	中央救助 1	救 助 工 作 車	日 野	H13 年 12 月	
	中央充填 1	空 気 充 填 車	日 野	H15 年 2 月	
	中央救急 1	救 急 車	ト ヨ タ	H28 年 1 月	
	中央救急 2	救 急 車	日 産	H21 年 10 月	
	中央救急 3	救 急 車	ト ヨ タ	H27 年 3 月	
	中央 1	広 報 車	ダイハツ	H27 年 12 月	
中央 2	支 援 車	マ ツ ダ	H14 年 3 月		
宇部中央消防署 東部出張所	東タンク 1	水槽付消防ポンプ自動車	日 野	H14 年 12 月	A-2
	東ポンプ 1	消 防 ポ ン プ 自 動 車	日 野	H28 年 3 月	A-2
	東救急 1	救 急 車	ト ヨ タ	H24 年 2 月	
	東 1	広 報 車	ス バ ル	H14 年 3 月	

所属	車両名称	種別	車 両 メーカ	購入年月	ポンプ級別等
宇部西消防署	西指揮 1	指 揮 車	三 菱	H22 年 3 月	
	西タンク 1	水槽付消防ポンプ自動車	日 野	H29 年 3 月	A-2
	西ポンプ 1	消 防 ポ ン プ 自 動 車	日 野	H27 年 3 月	A-2
	西化学 1	化学消防ポンプ自動車	日 野	H20 年 2 月	A-2
	西救助 1	救 助 工 作 車	日 野	H20 年 11 月	
	西救急 1	救 急 車	ト ヨ タ	H29 年 3 月	
	西 1	資 機 材 搬 送 車	ト ヨ タ	H1 年 12 月	
	西 2	広 報 車	ス バ ル	H14 年 3 月	
北部出張所 宇部西消防署	北タンク 1	水槽付消防ポンプ自動車	日 野	H25 年 2 月	A-2
	北ポンプ 1	消 防 ポ ン プ 自 動 車	日 野	H28 年 3 月	A-2
	北救急 1	救 急 車	ト ヨ タ	H25 年 3 月	
	北 1	広 報 車	ダイハツ	H12 年 2 月	
楠出張所 宇部西消防署	楠タンク 1	水槽付消防ポンプ自動車	日 野	H21 年 12 月	A-2
	楠ポンプ 1	消 防 ポ ン プ 自 動 車	日 野	H19 年 11 月	A-2
	楠救急 1	救 急 車	ト ヨ タ	H25 年 12 月	
	楠 1	広 報 車	三 菱	H21 年 11 月	

所属	車両名称	種別	車 両 メーカ	購入年月	ポンプ級別等
小野田消防署	小野田指揮1	指 揮 車	マ ツ ダ	H13年1月	
	小野田はしご1	はしご付消防自動車	日 野	H14年2月	
	小野田タンク1	水槽付消防ポンプ自動車	日 野	H20年2月	A-2
	小野田タンク2	水槽付消防ポンプ自動車	日 野	H13年3月	A-2
	小野田ポンプ1	消 防 ポ ン プ 自 動 車	日 野	H29年3月	A-2
	小野田水槽1	小型動力ポンプ付水槽車	い す ゞ	H10年3月	B-2 (小型動力ポンプ)
	小野田資材1	資 機 材 搬 送 車	ト ヨ タ	H13年1月	2.93t クレーン付
	小野田大化高1	大型化学高所放水車	日 野	H26年3月	A-1
	小野田原液1	泡 原 液 搬 送 車	日 野	H17年2月	ギヤ式ローター ポンプ
	小野田救助1	救 助 工 作 車	日 野	H20年3月	
	小野田救急1	救 急 車	日 産	H22年3月	
	小野田救急2	救 急 車	ト ヨ タ	H28年3月	
	小野田1	支 援 車	ト ヨ タ	H20年12月	
	小野田2	人 員 輸 送 車	ト ヨ タ	H15年3月	
	小野田4	広 報 車	日 産	H9年10月	
小野田5	訓 練 指 導 車	マ ツ ダ	H16年8月		

所属	車両名称	種別	車 両 メーカ	購入年月	ポンプ級別等
山陽消防署	山陽指揮1	指 揮 車	ト ヨ タ	H17年2月	
	山陽タンク1	水槽付消防ポンプ自動車	い す ゞ	H13年2月	A-2
	山陽ポンプ1	消 防 ポ ン プ 自 動 車	日 野	H29年3月	A-2
	山陽資材1	資 機 材 搬 送 車	日 野	H10年3月	
	山陽大化1	大型化学消防ポンプ自動車	日 野	H21年3月	A-1
	山陽救助1	救 助 工 作 車	日 野	H22年3月	
	山陽救急1	救 急 車	ト ヨ タ	H27年3月	
	山陽1	広 報 車	ト ヨ タ	H15年2月	
山陽消防署 植生出張所	植生タンク1	水槽付消防ポンプ自動車	日 野	H16年1月	A-2
	植生救急1	救 急 車	ト ヨ タ	H19年3月	
	植生1	広 報 車	ダイハツ	H27年12月	

3 消防水利

(1) 消火栓

[単位：基]

公設私設別	市 別	宇 部 市	山陽小野田市
	公 設		1,937
私 設		237	62
合 計		2,174	1,395

(2) 防火水槽

() 耐震性貯水槽

[単位：基]

容量別	市 別	宇 部 市		山陽小野田市	
		公 設	私 設	公 設	私 設
20 m ³ 以上 40 m ³ 未満		8 (0)	3 (0)	12 (0)	4 (0)
40 m ³ 以上 60 m ³ 未満		101 (15)	38 (10)	145 (0)	22 (3)
60 m ³ 以上 100 m ³ 未満		12 (10)	4 (0)	0 (0)	1 (0)
100 m ³ 以上		5 (4)	2 (0)	11 (10)	0 (0)
合 計		126 (29)	47 (10)	168 (10)	27 (3)

(3) その他

[単位：箇所]

種別	市 別	宇 部 市	山陽小野田市
	プール・河川・溝・濠・池 海・湖・井戸・下水道等		79

4 化学消火剤備蓄状況

[単位：リットル]

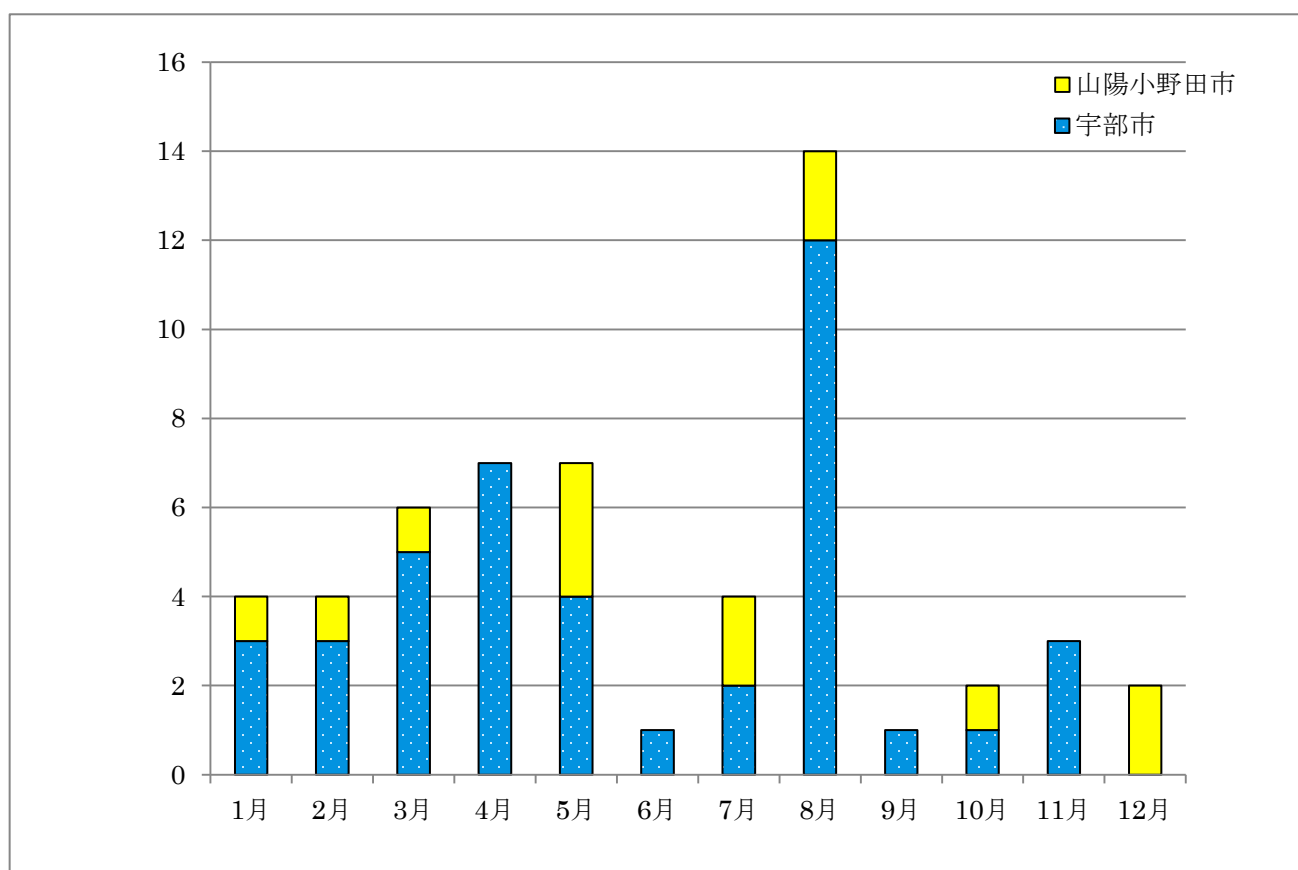
備蓄場所 種類	消防組合保有		防災協会保有	合 計
	宇部市備蓄	山陽小野田市備蓄		
たん白系3%型			2,400	2,400
フッ化たん白		20,840	15,000	35,840
合成界面活性系	2,080		17,840	19,920
水成膜3%型	600		8,600	9,200
合 計	2,680	20,840	43,840	67,360

5 火災

(1) 月別火災発生状況

[単位：件]

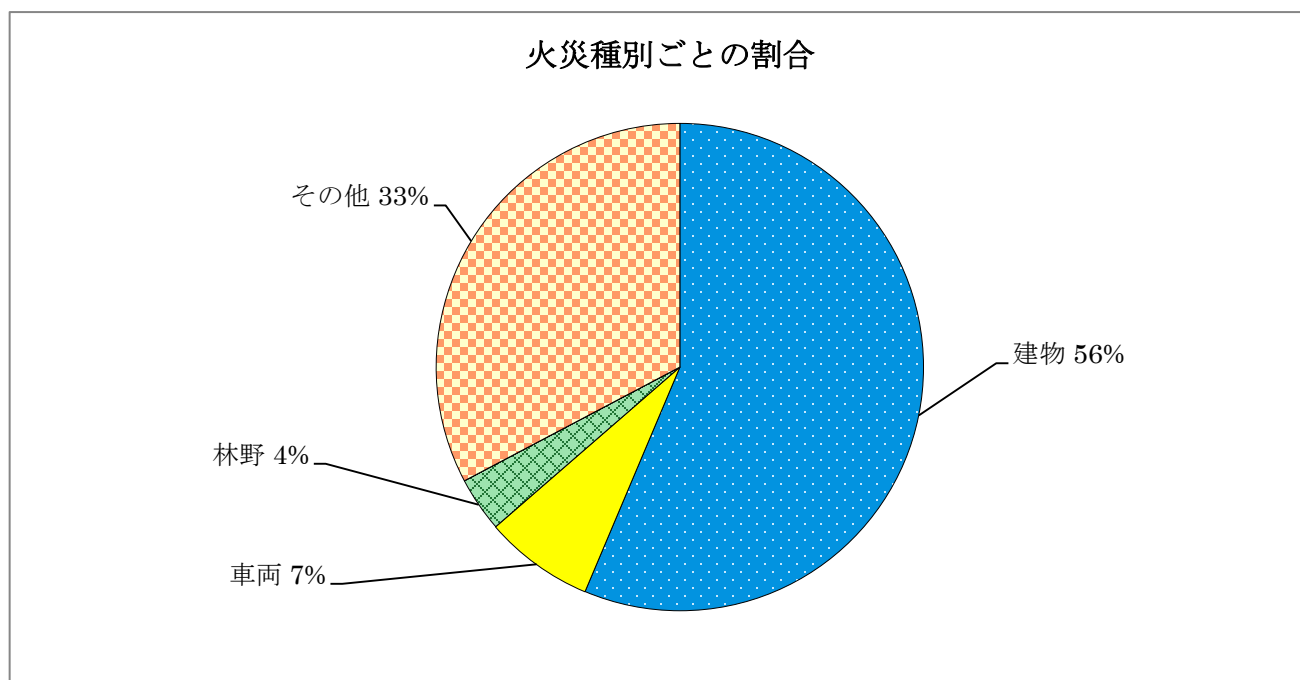
市別	月別												合計
	1	2	3	4	5	6	7	8	9	10	11	12	
宇部市	3	3	5	7	4	1	2	12	1	1	3	0	42
山陽小野田市	1	1	1	0	3	0	2	2	0	1	0	2	13
合計	4	4	6	7	7	1	4	14	1	2	3	2	55



(2) 火災種別ごとの件数

[単位：件]

市別	種別							合計
	建物	車両	林野	航空機	船舶	その他		
宇部市	24	4	1			13	42	
山陽小野田市	7		1			5	13	
合計	31	4	2			18	55	



(3) 火災種別ごとの焼損面積


市別	種別							合計
	建物	車両	林野	航空機	船舶	その他		
宇部市	1,016 m ²		2a			10,490 m ²	11,506 m ² 2a	
山陽小野田市	790 m ²		1a			2,885 m ²	3,675 m ²	
合計	1,806 m ²		3a			13,375 m ²	15,181 m ² 3a	

(4) 火災種別ごとの損害額

[単位：千円]

市別	種別	建 物		車 両	林 野	航空機	船 舶	その他	合 計
		建 物	収容物等						
宇 部 市	建 物	48,819		2,313					86,606
	収容物等	35,474							
山陽小野田市	建 物	36,398							56,626
	収容物等	20,228							
合 計	建 物	85,217		2,313					143,232
	収容物等	55,702							

火災種別ごとの損害額の割合



(5) 火災種別ごとの死者及び負傷者

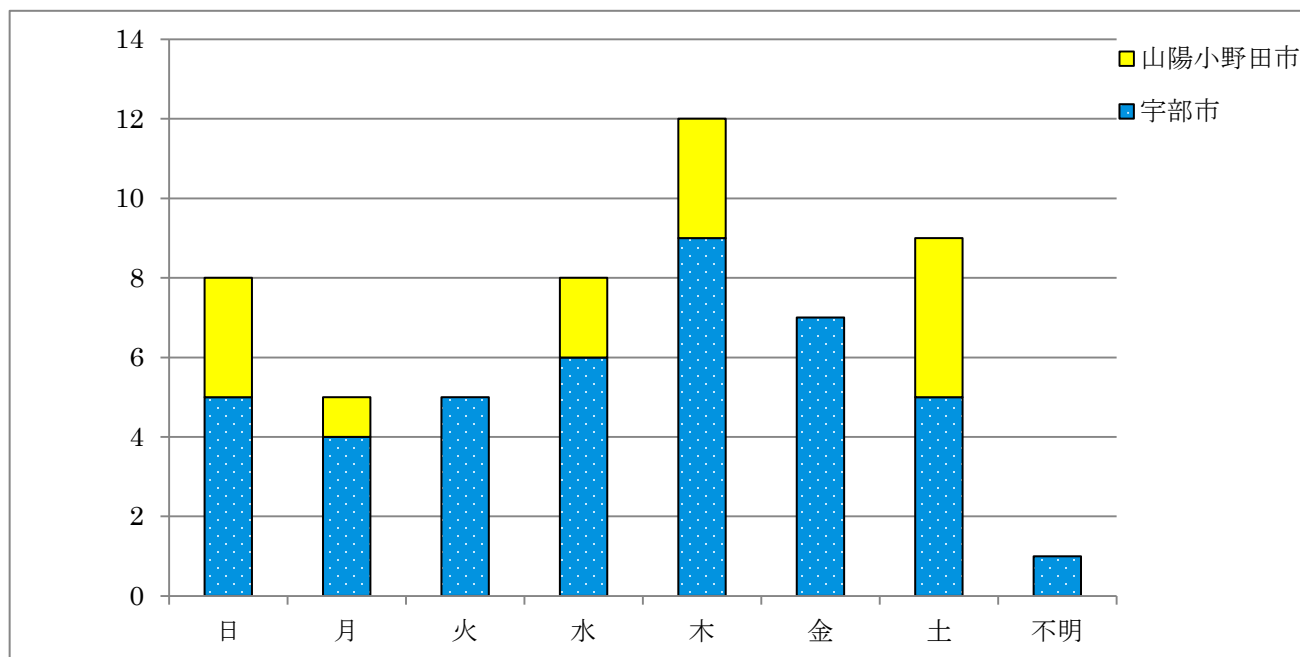
[単位：人]

市別	種別	建 物	車 両	林 野	航空機	船 舶	その他	合 計
		宇 部 市	死 者	3				
	負傷者	8						8
山陽小野田市	死 者	0						0
	負傷者	2						2
合 計	死 者	3						3
	負傷者	10						10

(6) 曜日別火災発生状況

[単位：件]

月別 曜日別	月別												合 計
	1	2	3	4	5	6	7	8	9	10	11	12	
日			1	1	1		1	3				1	8
月		1			1			2				1	5
火				1	1			2	1				5
水			1	3	2			1			1		8
木		2	3		1		2	1		1	2		12
金	2			1				3		1			7
土	2	1	1		1	1	1	2					9
不 明				1									1
合 計	4	4	6	7	7	1	4	14	1	2	3	2	55

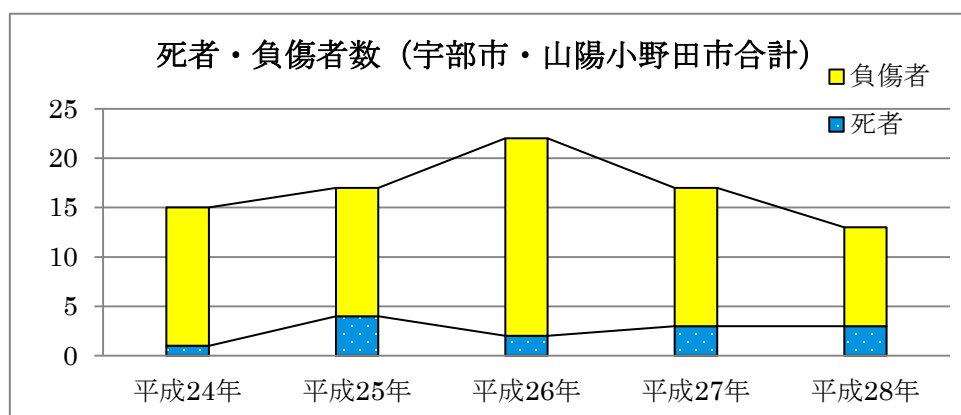
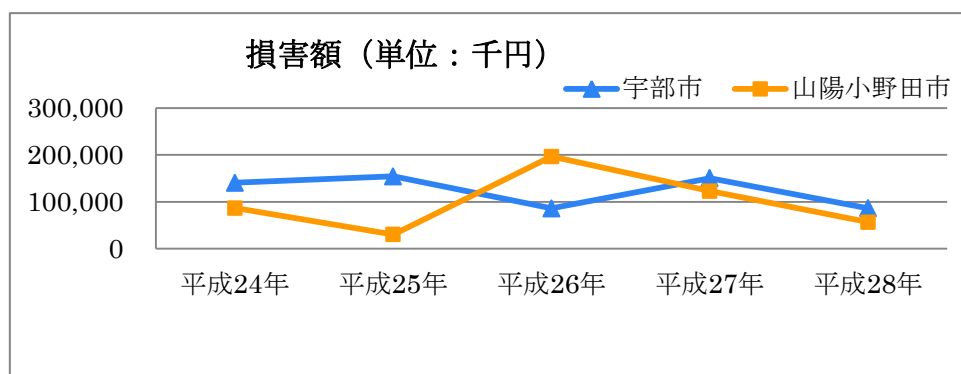
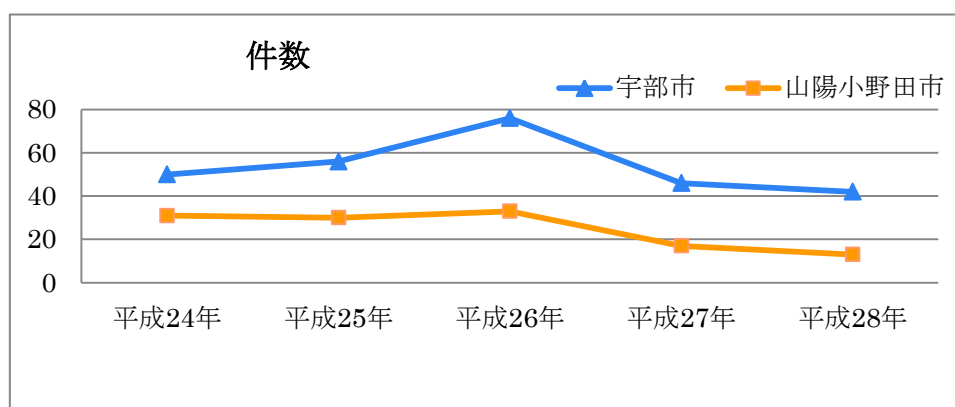


(7) 時間帯別火災発生状況

時間帯	件数・死傷者数 件数 (件)	死傷者 (人)	
		死 者	負傷者
0 時～1 時			
1 時～2 時	1		
2 時～3 時			
3 時～4 時	1		
4 時～5 時	1		
5 時～6 時	1		
6 時～7 時	3		1
7 時～8 時			
8 時～9 時	2		
9 時～10 時	4		
10 時～11 時	3		
11 時～12 時	3		
12 時～13 時	5		
13 時～14 時	5	1	2
14 時～15 時	3		
15 時～16 時	5	1	1
16 時～17 時	3		
17 時～18 時	2		1
18 時～19 時			
19 時～20 時	2		2
20 時～21 時	3		2
21 時～22 時	2		
22 時～23 時	2		
23 時～24 時	2	1	1
不 明	2		
合 計	55	3	10

(8) 過去5年間の火災発生状況

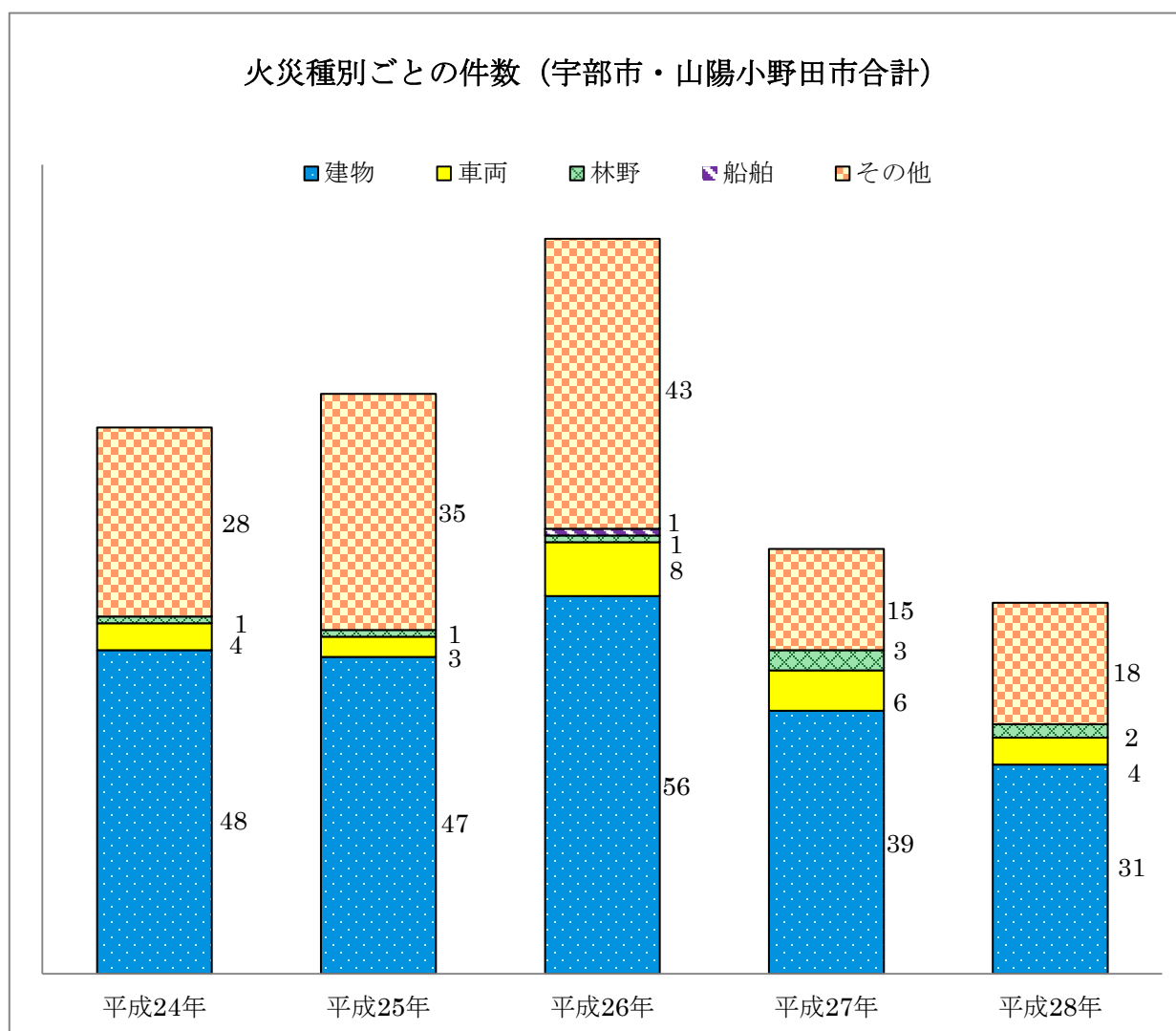
年別	件数 (件)		損害額 (千円)		死傷者 (人)			
	宇部市	山陽小野田市	宇部市	山陽小野田市	宇部市		山陽小野田市	
					死者	負傷者	死者	負傷者
平成24年	50	31	140,613	86,665	1	10		4
平成25年	56	30	154,324	30,471	3	9	1	4
平成26年	76	33	86,125	196,669		12	2	8
平成27年	46	17	150,652	122,941	3	11		3
平成28年	42	13	86,606	56,626	3	8		2



(9) 過去5年間の火災種別件数

[単位：件]

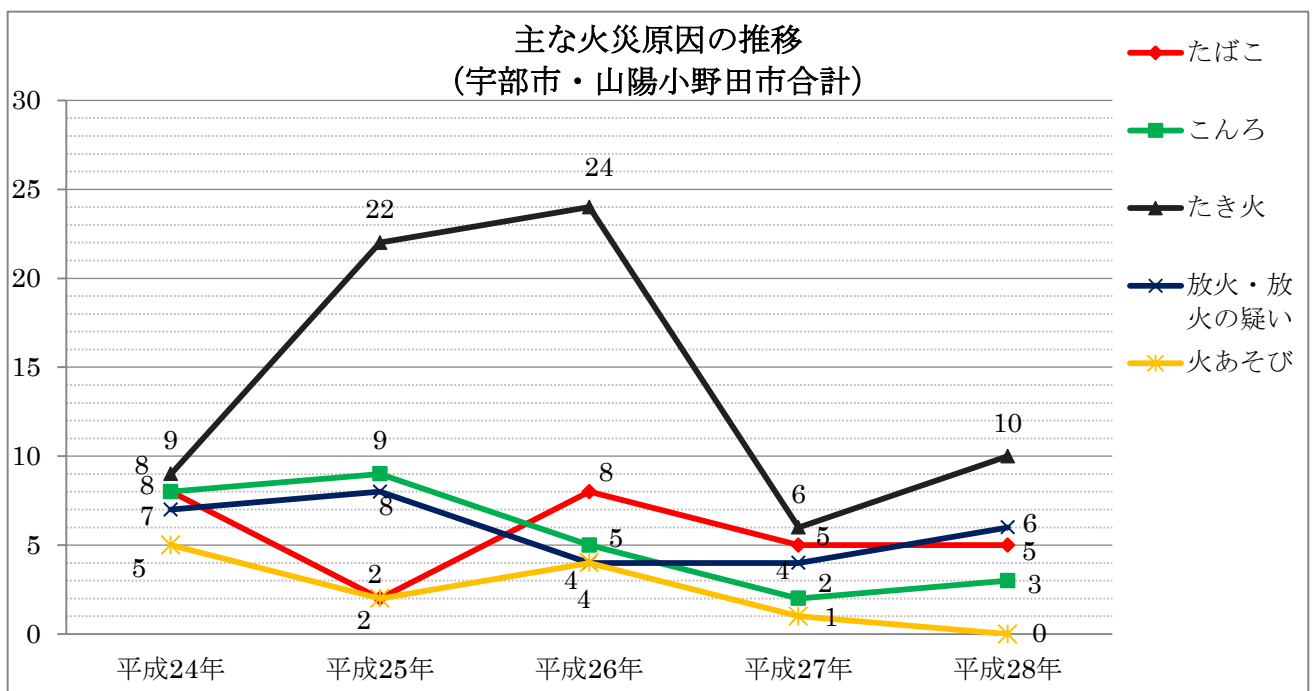
年別		種別	建 物	車 両	林 野	航空機	船 舶	その他	計	合 計
平成24年	宇 部 市		34	3	1			12	50	81
	山陽小野田市		14	1				16	31	
平成25年	宇 部 市		31	1	1			23	56	86
	山陽小野田市		16	2				12	30	
平成26年	宇 部 市		34	7	1		1	33	76	109
	山陽小野田市		22	1				10	33	
平成27年	宇 部 市		29	4	3			10	46	63
	山陽小野田市		10	2				5	17	
平成28年	宇 部 市		24	4	1			13	42	55
	山陽小野田市		7		1			5	13	



(10) 過去5年間の火災原因別件数

[単位：件]

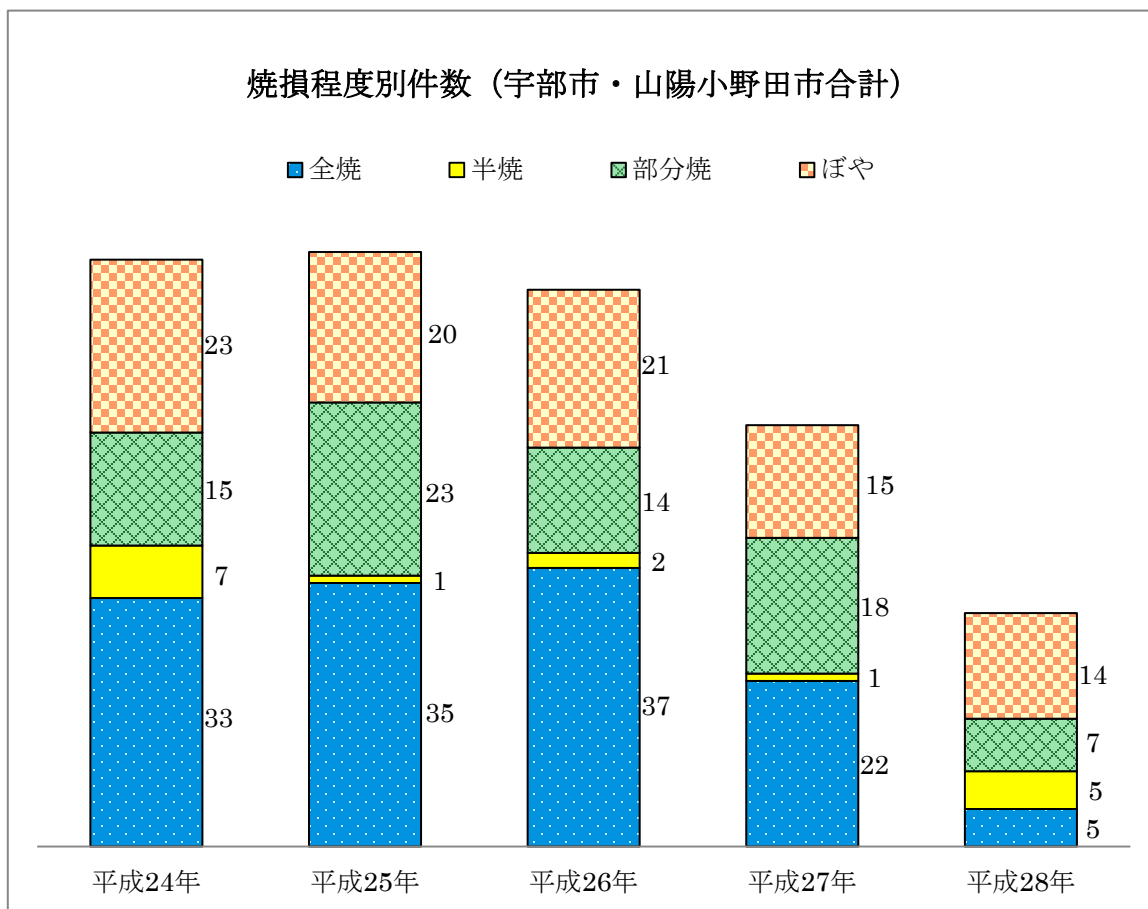
年別 原因別	平成24年	平成25年	平成26年	平成27年	平成28年
たばこ	8	2	8	5	5
こんろ	8	9	5	2	3
風呂かまど	1		1	2	
ストーブ	3	2	9	1	1
ボイラー					
電気機器	1	1	3	1	1
電灯等の配線	1	1	1		
配線器具	1	2	1	2	1
火あそび	5	2	4	1	
ライター等	4	1	3	2	2
たき火	9	22	24	6	10
溶接機・切断機	1		1	3	
灯火	3	2	1	2	1
放火	1	3	2	1	4
放火の疑い	6	5	2	3	2
その他	14	17	32	13	12
不明・調査中	15	17	12	19	13
合計	81	86	109	63	55



(11) 過去5年間の焼損程度別件数

[単位：件]

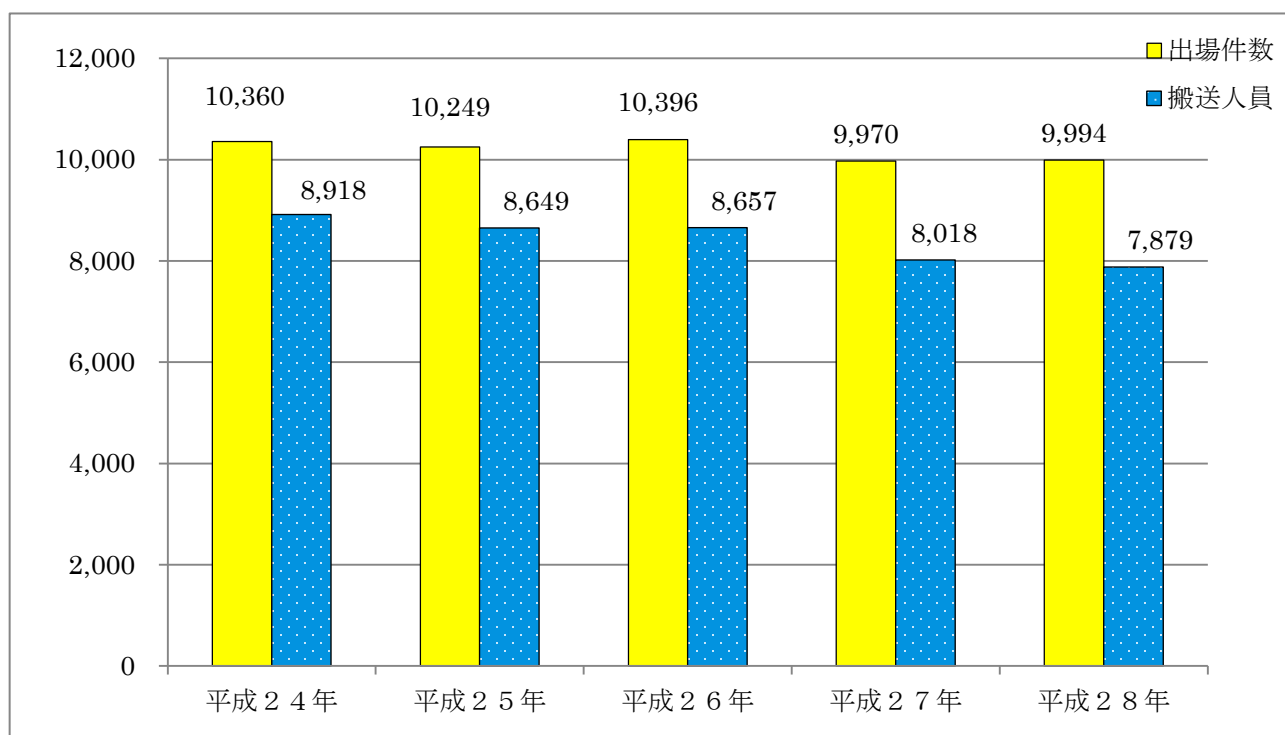
年別		焼損別				計	合計
		全焼	半焼	部分焼	ぼや		
平成24年	宇部市	20	6	12	15	53	78
	山陽小野田市	13	1	3	8	25	
平成25年	宇部市	21	1	19	15	56	79
	山陽小野田市	14		4	5	23	
平成26年	宇部市	22	1	11	13	47	74
	山陽小野田市	15	1	3	8	27	
平成27年	宇部市	14	1	10	14	39	56
	山陽小野田市	8		8	1	17	
平成28年	宇部市	4	4	5	12	25	31
	山陽小野田市	1	1	2	2	6	



6 救急

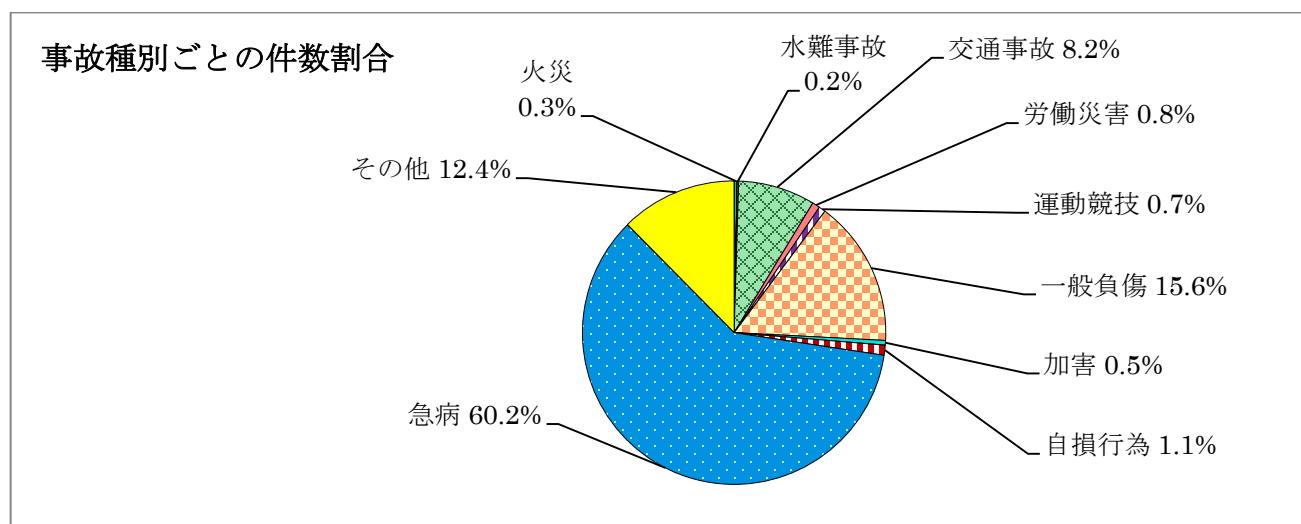
(1) 過去5年間の救急状況

年別	区分	出場件数	搬送人員	1日平均 出場件数	1日平均 搬送人員
		(件)	(人)	(件)	(人)
平成24年	宇部市	7,194	6,083	19.7	16.6
	山陽小野田市	3,166	2,835	8.6	7.7
	合計	10,360	8,918	28.3	24.3
平成25年	宇部市	7,269	6,009	19.9	16.5
	山陽小野田市	2,980	2,640	8.2	7.2
	合計	10,249	8,649	28.1	23.7
平成26年	宇部市	7,328	5,897	20.1	16.2
	山陽小野田市	3,068	2,760	8.4	7.6
	合計	10,396	8,657	28.5	23.7
平成27年	宇部市	6,947	5,475	19.0	15.0
	山陽小野田市	3,023	2,543	8.3	7.0
	合計	9,970	8,018	27.3	22.0
平成28年	宇部市	7,021	5,464	19.2	14.9
	山陽小野田市	2,973	2,415	8.1	6.6
	合計	9,994	7,879	27.3	21.5



(2) 事故種別ごとの出場・搬送状況

事故種別		市別		
		宇 部 市	山陽小野田市	合 計
火 災	出場件数 (件)	25	6	31
	搬送人員 (人)	5	2	7
自然災害	出場件数	1		1
	搬送人員	1		1
水難事故	出場件数	6	10	16
	搬送人員	3	2	5
交通事故	出場件数	633	187	820
	搬送人員	488	157	645
労働災害	出場件数	50	32	82
	搬送人員	43	29	72
運動競技	出場件数	40	31	71
	搬送人員	38	29	67
一般負傷	出場件数	1,107	453	1,560
	搬送人員	862	371	1,233
加 害	出場件数	39	10	49
	搬送人員	25	3	28
自損行為	出場件数	78	29	107
	搬送人員	51	25	76
急 病	出場件数	4,235	1,782	6,017
	搬送人員	3,350	1,428	4,778
そ の 他	出場件数	807	433	1,240
	搬送人員	598	369	967
合 計	出場件数	7,021	2,973	9,994
	搬送人員	5,464	2,415	7,879

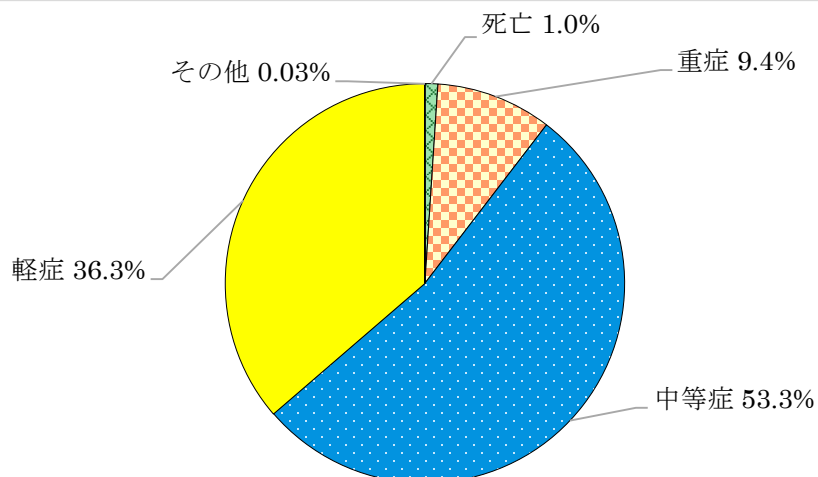


(3) 事故種別・傷病程度別搬送人員

[単位：人]

事故種別		傷病程度					合計
		死亡	重症	中等症	軽症	その他	
火災	宇部市		1	1	3		5
	山陽小野田市			2			2
自然災害	宇部市			1			1
	山陽小野田市						
水難事故	宇部市	1	2				3
	山陽小野田市	1	1				2
交通事故	宇部市		22	126	340		488
	山陽小野田市		6	41	110		157
労働災害	宇部市	1	3	15	24		43
	山陽小野田市			17	12		29
運動競技	宇部市		1	7	30		38
	山陽小野田市			11	18		29
一般負傷	宇部市	6	103	390	363		862
	山陽小野田市	2	34	192	143		371
加害	宇部市			5	20		25
	山陽小野田市			1	2		3
自損行為	宇部市	3	9	26	13		51
	山陽小野田市	3	2	16	4		25
急病	宇部市	41	219	1,824	1,266		3,350
	山陽小野田市	24	89	834	481		1,428
その他	宇部市		149	431	18		598
	山陽小野田市		98	257	12	2	369
合計	宇部市	52	509	2,826	2,077		5,464
	山陽小野田市	30	230	1,371	782	2	2,415
合計		82	739	4,197	2,859	2	7,879

傷病程度別搬送人員割合



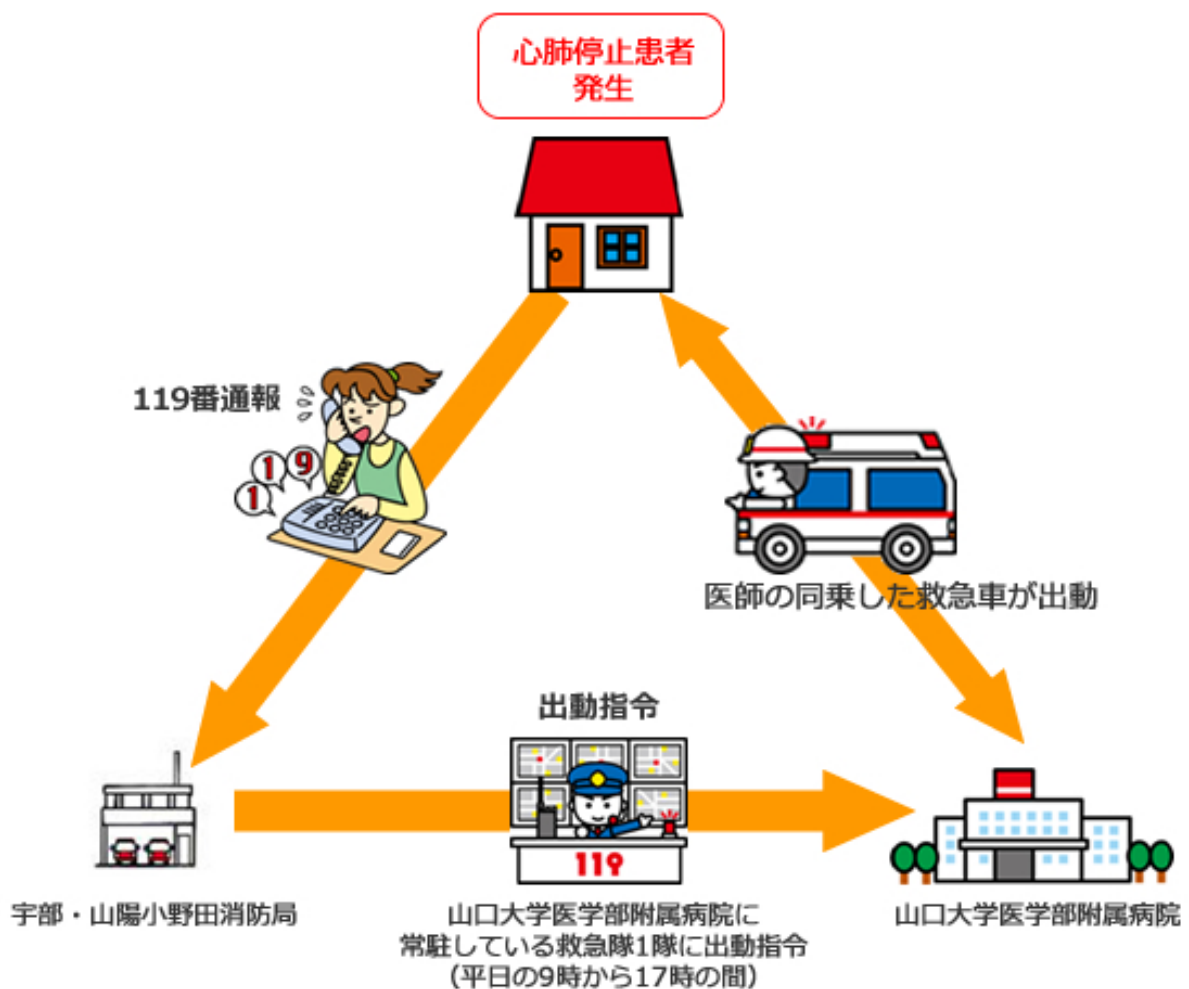
(4) 救急車医師同乗システム（ドクターカー） 出場件数及び搬送人員

事故種別 区分	計	火 災	自然 災害	水 難 事 故	交 通 事 故	労 働 災 害	運 動 競 技	一 般 負 傷	加 害	自 損 行 為	急 病	転 院 搬 送	医 師 搬 送
出場件数 (件)	111			1	10	1		3		2	22		72
搬送人員 (人)	39			1	10	1		3		2	22		

救急車医師同乗システム（ドクターカー）

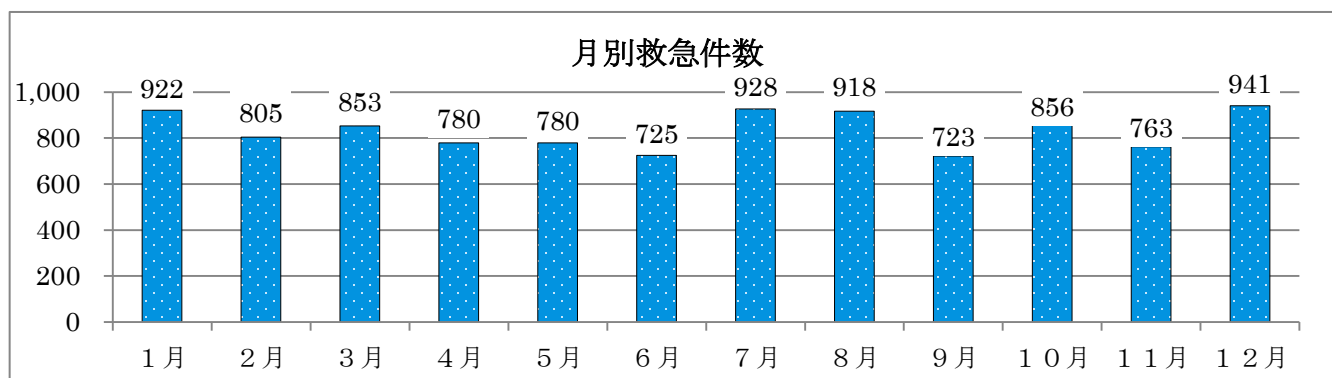
システム概要

救急車医師同乗システム（通称：ドクターカー）の内容



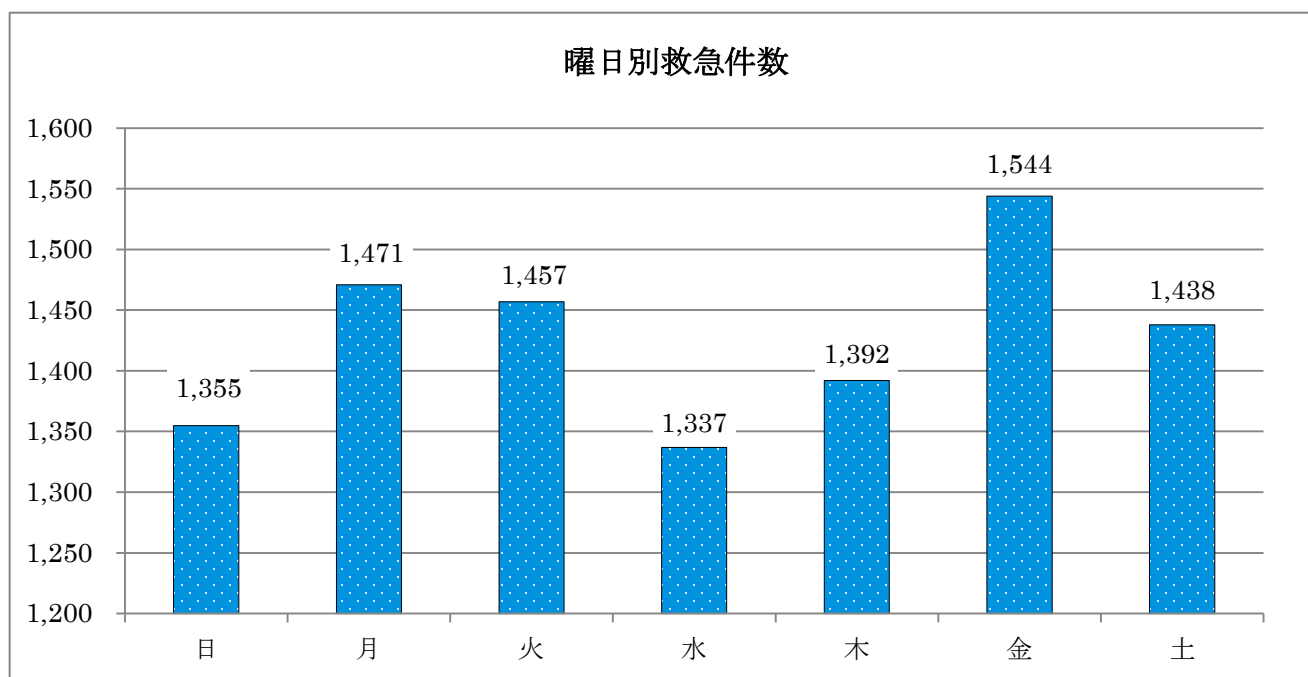
(5) 事故種別・月別出場件数及び搬送人員

月別	事故種別	計	火	自然	水	交	労	運	一	加	自	急	そ
			災	災	難	通	働	動	般	害	損	病	の
			害	害	事	事	災	競	負		行		他
					故	故	害	技	傷		為		
1月	件数(件)	922	1	1	1	53	3		154	3	6	583	117
	人員(人)	731		1		48	2		127	3	5	453	92
2月	件数	805	3		1	53	5	5	102	4	9	508	115
	人員	626	1			41	4	5	77	1	8	407	82
3月	件数	853	3			62	8	4	143	3	6	499	125
	人員	642				42	7	3	110	2	6	385	87
4月	件数	780	4		4	66	3	8	125	6	18	454	92
	人員	626			1	55	3	6	96	2	15	369	79
5月	件数	780	4		1	67	4	5	117	2	11	478	91
	人員	640			1	62	4	5	95	1	8	387	77
6月	件数	725	1			67	8	6	113	3	10	429	88
	人員	591				51	7	6	89	2	7	351	78
7月	件数	928	2		3	77	7	9	127	4	10	580	109
	人員	744	1			55	7	10	103	3	5	473	87
8月	件数	918	6		1	72	9	12	128	5	10	587	88
	人員	727	4		1	62	7	11	107	2	4	460	69
9月	件数	723	1		1	69	12	7	112	2	6	425	88
	人員	566				55	12	7	88	1	4	334	65
10月	件数	856	1		1	90	8	5	167	5	5	473	101
	人員	672				69	5	5	128	3	4	377	81
11月	件数	763	3		2	74	7	7	127	6	8	433	96
	人員	601			2	57	6	7	100	2	4	346	77
12月	件数	941	2		1	70	8	3	145	6	8	568	130
	人員	713	1			48	8	2	113	6	6	436	93
合計	件数	9,994	31	1	16	820	82	71	1,560	49	107	6,017	1,240
	人員	7,879	7	1	5	645	72	67	1,233	28	76	4,778	967



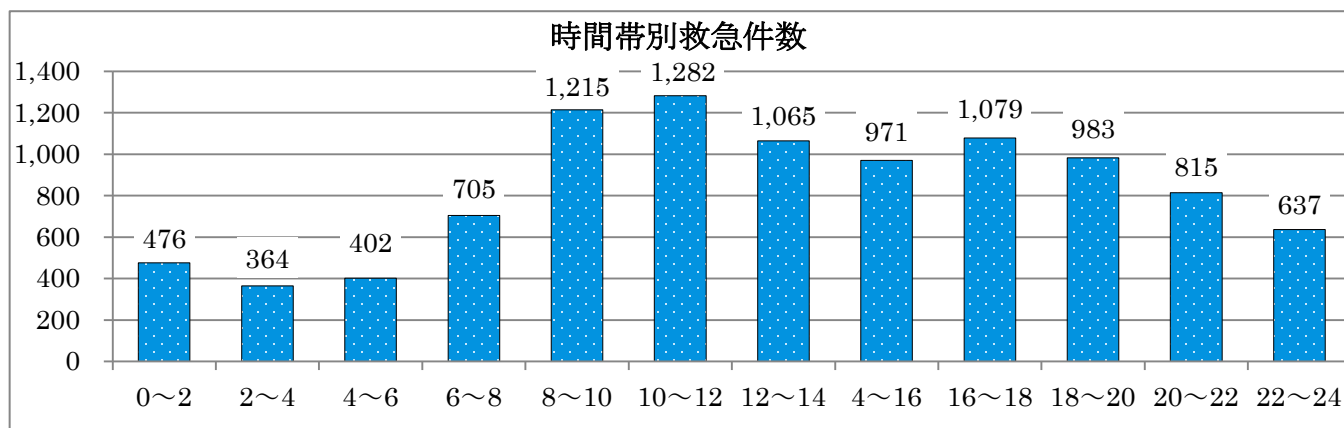
(6) 事故種別・曜日別出場状況及び搬送人員

事故種別 曜日別		計	火 災	自 然 災 害	水 難 事 故	交 通 事 故	労 働 災 害	運 動 競 技	一 般 負 傷	加 害	自 損 行 為	急 病	そ の 他
日	件数(件)	1,355	6		3	99	8	16	232	11	12	876	92
	人員(人)	1,059	3		1	84	6	14	176	6	7	690	72
月	件数	1,471	2			118	11	5	228	4	14	882	207
	人員	1,163				98	11	5	181	3	11	695	159
火	件数	1,457	3	1	3	111	16	9	228	4	21	849	212
	人員	1,163	1	1	1	80	16	9	181	2	16	692	164
水	件数	1,337	5		4	107	7	7	213	4	14	809	167
	人員	1,034			2	77	6	8	173	2	9	628	129
木	件数	1,392	10		1	125	12	10	222	5	11	825	171
	人員	1,090	3		1	100	10	10	170	4	6	660	126
金	件数	1,544	3		4	142	11	3	227	10	19	899	226
	人員	1,226				110	10	4	186	4	13	720	179
土	件数	1,438	2		1	118	17	21	210	11	16	877	165
	人員	1,144				96	13	17	166	7	14	693	138
合 計	件数	9,994	31	1	16	820	82	71	1,560	49	107	6,017	1,240
	人員	7,879	7	1	5	645	72	67	1,233	28	76	4,778	967



(7) 事故種別・時間帯別出場件数及び搬送人員

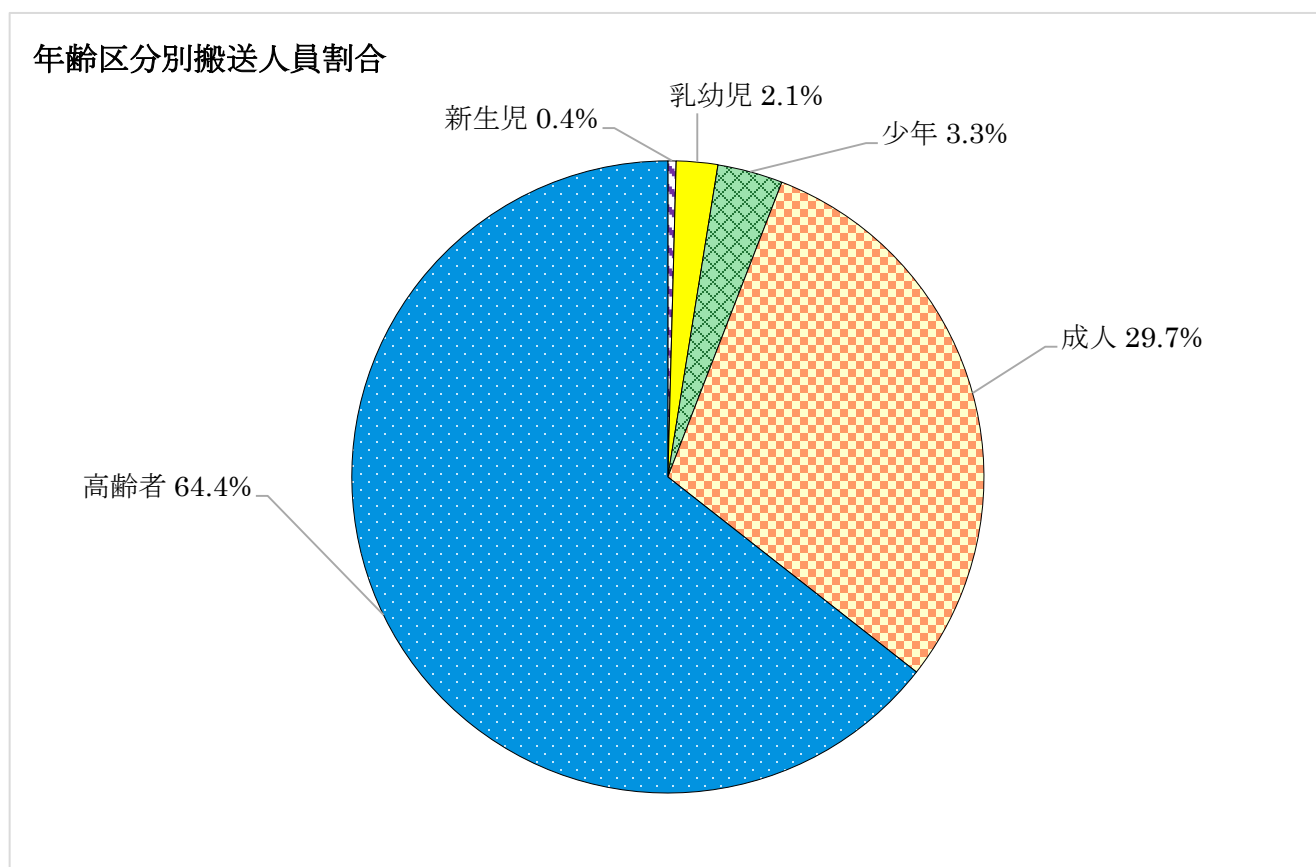
事故種別 時間帯別		計	火 災	自然 災害	水 難 事 故	交 通 事 故	労 働 災 害	運 動 競 技	一 般 負 傷	加 害	自 損 行 為	急 病	そ の 他
0～	件数(件)	476	1			27	3		56	11	2	349	27
	人員(人)	346				16	3		40	7	2	260	18
2～	件数	364	1		1	8	1		50	2	7	265	29
	人員	272			1	6	1		37		4	202	21
4～	件数	402	2			20	3		51	4	7	295	20
	人員	302				15	2		34	2	4	238	7
6～	件数	705	1			74	6		115	2	5	482	20
	人員	564	1			58	4		99	1	4	384	13
8～	件数	1,215	3		1	102	14	8	243		10	691	143
	人員	1,016				71	13	8	212		7	591	114
10～	件数	1,282	1	1	6	90	13	18	205	2	7	666	273
	人員	1,025		1	3	63	13	14	172	1	4	526	228
12～	件数	1,065	5		1	92	9	12	138	1	9	596	202
	人員	877				81	8	13	118	1	7	477	172
14～	件数	971	4		4	111	12	13	140	4	9	488	186
	人員	775	1			104	9	12	112	4	5	396	132
16～	件数	1,079	1		1	125	10	10	177	3	16	581	155
	人員	853				101	9	10	129	1	13	464	126
18～	件数	983	2		1	96	7	8	176		11	607	75
	人員	782	1		1	80	7	8	133		8	481	63
20～	件数	815	5		1	52	2	2	121	12	14	538	68
	人員	595	2			35	1	2	85	7	8	412	43
22～	件数	637	5			23	2		88	8	10	459	42
	人員	472	2			15	2		62	4	10	347	30
合計	件数	9,994	31	1	16	820	82	71	1,560	49	107	6,017	1,240
	人員	7,879	7	1	5	645	72	67	1,233	28	76	4,778	967



(8) 事故種別・年齢区分別搬送人員

[単位：人]

事故種別 年齢区分	計	火 災	自 然 災 害	水 難 事 故	交 通 事 故	労 働 災 害	運 動 競 技	一 般 負 傷	加 害	自 損 行 為	急 病	そ の 他
新生児 (生後28日未満)	33							1			2	30
乳幼児 (7歳未満)	167				19			35			102	11
少年 (7歳～17歳)	263				59		39	34	2	5	109	15
成人 (18歳～64歳)	2,341	4	1	1	359	62	24	195	24	54	1,322	295
高齢者 (65歳以上)	5,075	3		4	208	10	4	968	2	17	3,243	616
合計	7,879	7	1	5	645	72	67	1,233	28	76	4,778	967
高齢者 割合 (%)	64	43		80	32	14	6	79	7	22	68	64



7 救助

市別 種別		宇 部 市			山陽小野田市			合 計		
		出 動 (件)	活 動 (件)	救 助 人 員 (人)	出 動	活 動	救 助 人 員	出 動	活 動	救 助 人 員
火 災	建 物	7	7	5				7	7	5
	建物以外	1	1	1				1	1	1
交 通 事 故		46	20	21	14	7	8	60	27	29
水 難 事 故		9	8	8	8	7	7	17	15	15
風 水 害 自 然 災 害										
機 械 による事故					2	1	1	2	1	1
建物等による事故		12	8	8	3	2	1	15	10	9
ガス・酸欠事故		1						1		
破 裂 事 故										
そ の 他 事 故		10	7	8	2			12	7	8
合 計		86	51	51	29	17	17	115	68	68

8 火災以外の出動

出動種別		月別												合計
		1	2	3	4	5	6	7	8	9	10	11	12	
風水害等の災害	回数(回)							5						5
	人員(人)							24						24
火災原因調査	回数	4	4	9	11	8	1	5	17	1	3	4	2	69
	人員	18	21	39	48	48	4	18	86	9	9	19	13	332
特別警戒	回数													
	人員													
搜索	回数													
	人員													
誤報等	回数		1	1	1	1	3	1	2	1	2	2		15
	人員		4	4	11	4	19	3	9	3	24	7		88
救急補助	回数	145	86	85	95	78	57	91	86	68	83	87	101	1,062
	人員	479	263	259	300	251	195	274	236	199	250	266	327	3,299
その他	回数	28	20	17	18	19	16	35	13	12	17	13	17	225
	人員	124	128	87	113	98	75	162	81	53	87	44	81	1,133
合計	回数	177	111	112	125	106	77	137	118	82	105	106	120	1,376
	人員	621	416	389	472	401	293	481	412	264	370	336	421	4,876

9 救急講習（平成28年度中）

区分 受講者別	宇 部 市			山陽小野田市			合 計		
	講習 件数 (件)	受講 者数 (人)	指導 者数 (人)	講習 件数	受講 者数	指導 者数	講習 件数	受講 者数	指導 者数
普通救命 講習Ⅰ	77	1,644	255	51	874	131	128	2,518	386
普通救命 講習Ⅱ	14	281	33				14	281	33
上級救命 講習	4	14	10	4	62	12	8	76	22
応急手当 普及員講習 Ⅰ									
応急手当 指導員講習 Ⅰ	3	6	10	3	5	14	6	11	24
普通救命 講習Ⅰ (普及員)									
救命入門 コース	10	271	24	16	377	51	26	648	75
その他講習	81	2,540	172	39	2,363	91	120	4,903	263
合 計	189	4,756	504	113	3,681	299	302	8,437	803